



L'exercice 2022 : conférence de presse de présentation du bilan

2 février 2023



BEKB

BCBE

Programme

9h00 **Rétrospective** « La BCBE développe ses affaires avec la clientèle » Armin Brun, CEO

9h10 **Chiffres-clés** « Un très bon résultat financier en 2022 aussi » Alois Schärli, CFO

9h20 **Perspectives** « En 2023, la courbe des taux s'aplatira » Armin Brun, CEO

9h30 **Questions et interviews**



**« La BCBE développe
ses affaires avec la
clientèle. »**

Armin Brun, CEO

**« La situation économique a été
chamboulée en 2022. Le relèvement
des taux et le flou ambiant ont marqué
les marchés financiers. »**

Armin Brun, CEO

Rétrospective 2022

2022, une année charnière

- Invasion de l'Ukraine par la Russie

- Conséquences de la pandémie

- Hausse considérable des prix de l'énergie

- Inflation

- Remontée des taux d'intérêt et fin de l'argent gratuit

- Nervosité sur les marchés financiers

Rétrospective 2022

La BCBE poursuit sur sa lancée

- Augmentation des prêts à la clientèle et des fonds de la clientèle
-

- Augmentation du résultat opérationnel
-

- Augmentation du bénéfice
-

Rétrospective 2022

Ces résultats reflètent...

- ... la poursuite du déploiement de la Stratégie 2025

- ... l'augmentation des interactions avec la clientèle grâce à l'approche « aux côtés de nos clients »

- ... la meilleure visibilité de la banque sur le marché

Développement durable

Le développement durable est plus demandé que jamais

- Application de mesures d'économie d'énergie

 - Adhésion à l'alliance bancaire Net Zéro des Nations Unies

 - Élargissement continu de l'éventail de produits et de prestations ainsi que développement de l'exploitation bancaire dans le domaine de la durabilité : 1,4 milliard de francs investis dans des fonds de la BCBE à caractère durable
-



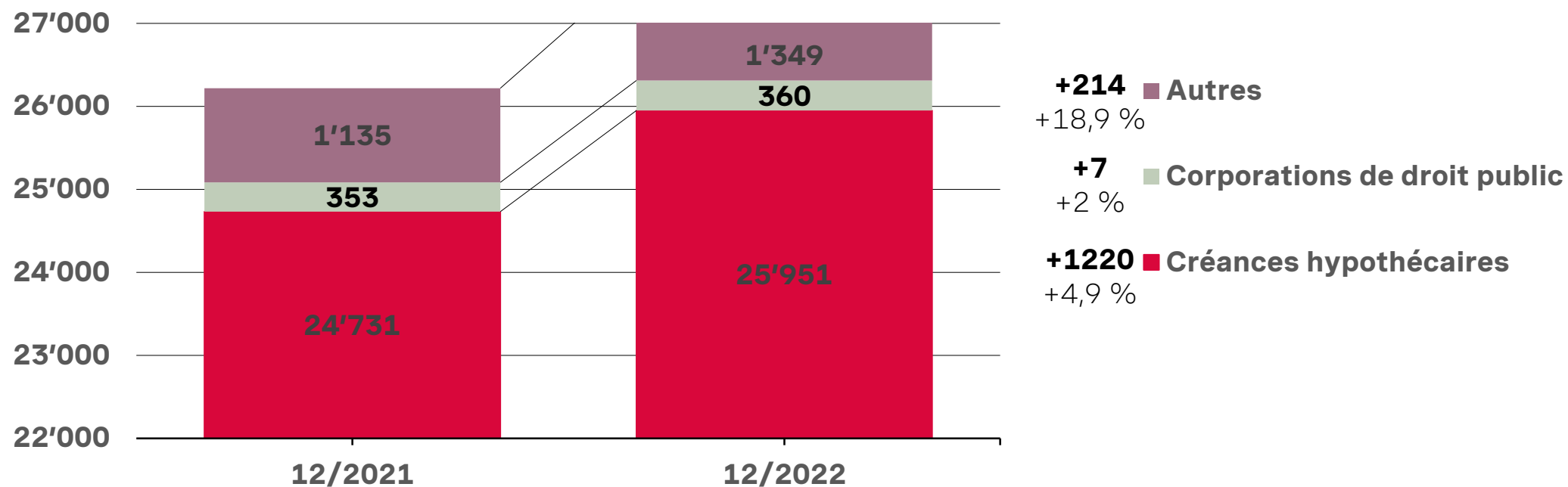
Chiffre-clés
**« Un très bon résultat
financier en 2022 aussi »**

Alois Schärli, CFO

Prêts à la clientèle

Forte hausse des affaires hypothécaires

en mio de CHF	12/2021	12/2022	Delta %
Prêts à la clientèle	26 218	27 660	+5,5 %



Gestion de fortune

Croissance marquée des avoirs de la clientèle

en mio de CHF	12/2021	12/2022	Delta %
Avoirs de la clientèle	40 717	38 987	-4,2
<i>dont afflux d'argent frais</i>	513,2	614,7	+19,8

Opérations d'intérêts

Croissance du résultat brut

en mio de CHF	12/2021	12/2022	Delta %
Produit des intérêts et des escomptes	315,1	333,2	+5,7
Produit des intérêts et des dividendes des portefeuilles de négoce	0,1	0,1	+5,9
Produit des intérêts et des dividendes des immobilisations financières	8,1	10,3	+26,9
Charges d'intérêts	-37,3	-39,4	+5,5
Résultat brut des opérations d'intérêts	286,0	304,2	+6,4
Variations des corrections de valeur pour risques de défaillance et pertes liées aux opérations d'intérêts	18,0	11,2	-37,7
Résultat net des opérations d'intérêts	303,9	315,4	+3,8

Résultat commercial

Augmentation par rapport à 2021

en mio de CHF	12/2021	12/2022	Delta %
Résultat net des opérations d'intérêts	303,9	315,4	+3,8
Résultat des opérations de commissions et des prestations de service	112,3	108,9	-3,0
Résultat des opérations de négoce	24,9	37,5	+50,3
Autres résultats ordinaires	22,3	23,9	+7,1
Résultat commercial	463,5	485,7	+4,8

Résultat opérationnel (hors facteurs ponctuels)

en mio de CHF	12/2021	12/2022	Delta %
Résultat opérationnel	178,6	170,4	-4,6
Facteurs ponctuels			
Variations des corrections de valeur pour risques de défaillance	-18,0	-11,2	-37,7
Bénéfices résultant des aliénations d'immobilisations financières	-11,0	-16,7	+51,0
Amortissements extraordinaires	1,5	0,5	-66,6
Amortissements uniques liés à la fondation d'aity AG	-	22,7	
Dotations exceptionnelles au fonds de renouvellement	5,6	10,1	+80,4
Résultat opérationnel hors facteurs ponctuels	156,7	175,9	+12,2

Compte de résultat

Bénéfice de nouveau solide


en mio de CHF	12/2021	12/2022	Delta %
Résultat commercial	463,5	485,7	+4,8
Charges d'exploitation	-238,6	-254,9	+6,8
Résultat opérationnel	178,6	170,4	-4,6
Résultat opérationnel (hors facteurs ponctuels) ¹	156,7	175,9	+12,2
Bénéfice	154,9	159,6	+3,0
Ratio produits / charges	51,5 %	52,5 %	+1,9

¹ Résultat opérationnel avant résultat des aliénations d'immobilisations financières, avant variations des corrections de valeur pour risques de défaillance, avant amortissements extraordinaires et dotations exceptionnelles au fonds de renouvellement

Dividende en hausse pour la 27^e année consécutive




Rendement du dividende
4,3 %



Distribution du dividende
(proposition à l'Assemblée
générale)
CHF 9.60

+ CHF 0.40 par rapport à
l'exercice 2021



Perspectives 2023
**« La courbe des taux
s'aplatira. »**

Armin Brun, CEO

**« Les écarts de taux des
échéances courtes et longues
se réduiront. »**

Armin Brun, CEO

L'année s'annonce difficile

- Recul de l'inflation au second semestre

- Poursuite du resserrement monétaire

- Stabilisation des prix de l'énergie à un niveau élevé

- Faible croissance du produit intérieur brut (PIB) et récession peu marquée

La courbe des taux s'aplatira et les écarts entre les échéances courtes et longues se resserreront

- Relèvements supplémentaires des taux par les banques centrales

- Normalisation des taux bienvenue

- Modification des taux pour la clientèle (déjà apportée)

- Réduction des écarts de taux des échéances courtes et longues

Le marché immobilier se normalisera

- Stabilisation des prix des logements en propriété

- Pression sur les prix des immeubles de rendement

- Hausse modérée des taux hypothécaires

- Modification du taux de référence



BEKB

BCBE